

MERCADO DE TRABALHO NOS NEGÓCIOS PARAIBANOS

MARÇO | 2026

930

O saldo* entre admissões e demissões resultou em **930 empregos** em março de 2026 na região.

-41

O saldo **acumulado** entre admissões e demissões resultou em **-41 empregos** no ano de 2026 na região.

SALDO POR PORTE MARÇO/2026

MPE: 2330
MGE: -1048
DEMAIS: -352

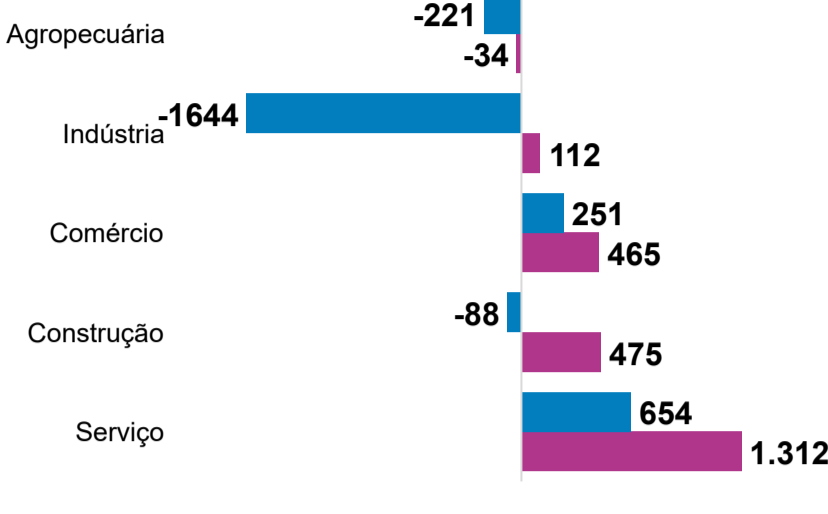
SALDO ACUMULADO POR PORTE 2026

MPE: 4870
MGE: -3651
DEMAIS: -1260

* O saldo de postos de trabalho considera o consolidado das categorias: CPF, ME, EPP, MGE, GOV e SFL.

SALDO DE EMPREGOS POR PORTE E SETOR

MARÇO 2026



MPEs

PARA AS **MICRO E PEQUENAS EMPRESAS* (MPEs)**, O SETOR COM O SALDO MAIS ELEVADO É O DE **SERVIÇO**, COM VALOR DE **1.312**.

MGEs

PARA **MÉDIAS E GRANDES EMPRESAS (MGEs)**, O SETOR COM O MAIOR SALDO É O DE **SERVIÇO**, COM VALOR DE **654**.

*Micro e Pequenas Empresas englobam as Micro Empresas (MEs) e Empresas de Pequeno Porte (EPPs).

TOP 5 SALDO DE EMPREGOS POR MUNICÍPIO

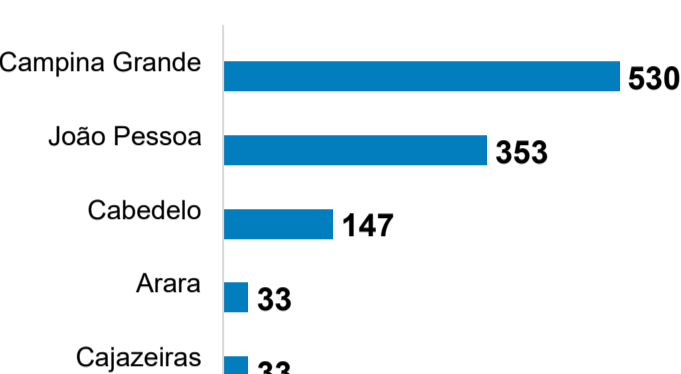
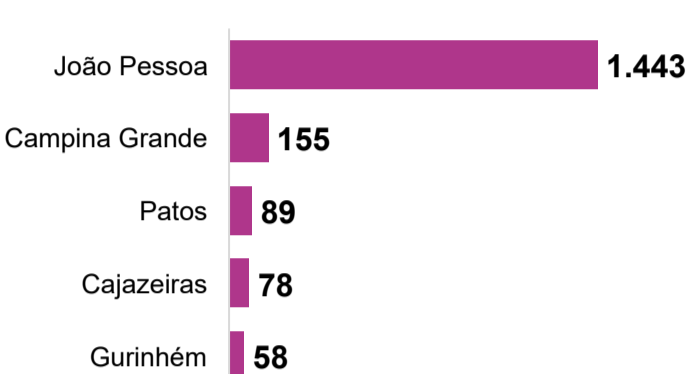
MARÇO 2026

MPEs

O MUNICÍPIO DE **JOÃO PESSOA** GEROU O MAIOR SALDO DE EMPREGOS NA REGIÃO.

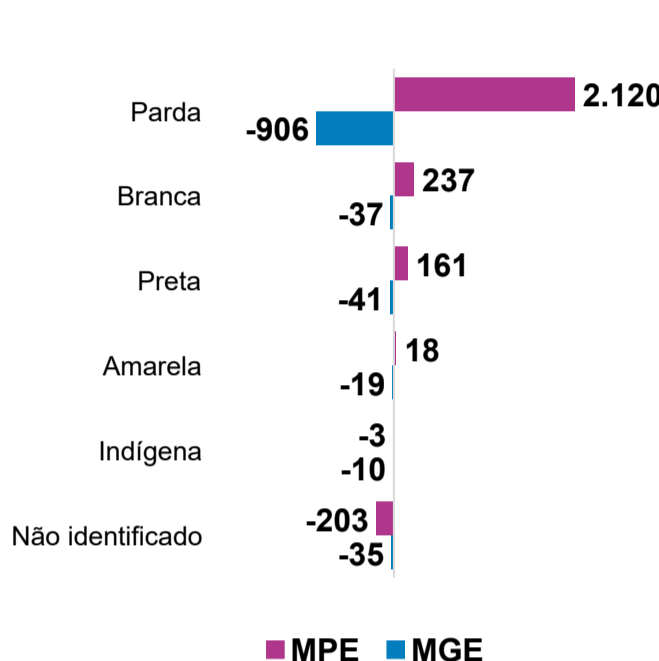
MGEs

O MUNICÍPIO DE **CAMPINA GRANDE** GEROU O MAIOR SALDO DE EMPREGOS NA REGIÃO.



SALDO DE EMPREGOS POR PORTE E RAÇA

MARÇO 2026



MPEs

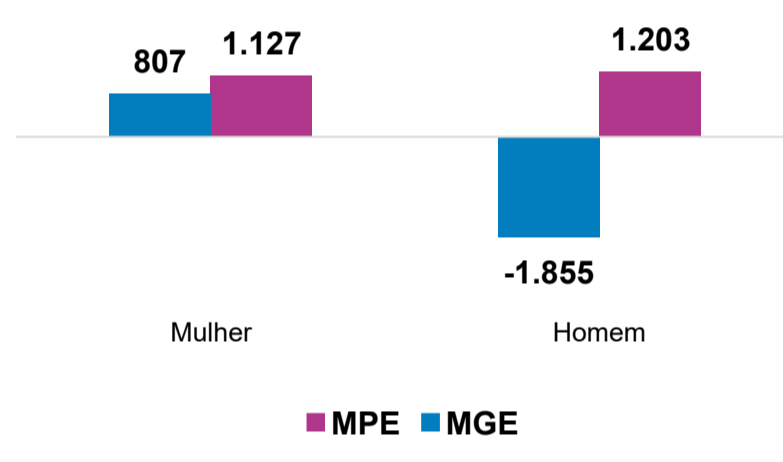
A RAÇA **NÃO IDENTIFICADO** APRESENTOU O **MAIOR** SALDO DE EMPREGOS NO PERÍODO.

MGEs

A RAÇA **PARDA** APRESENTOU O **MAIOR** SALDO DE EMPREGOS NO PERÍODO.

SALDO DE EMPREGOS POR PORTE E SEXO

MARÇO 2026



MPEs

OS **HOMENS** CONCENTRARAM O MAIOR SALDO DE EMPREGOS NO PERÍODO.

MGEs

AS **MULHERES** CONCENTRARAM O MAIOR SALDO DE EMPREGOS NO PERÍODO.

TOP 5 SALDO DE EMPREGOS POR OCUPAÇÕES

MARÇO 2026



MPEs

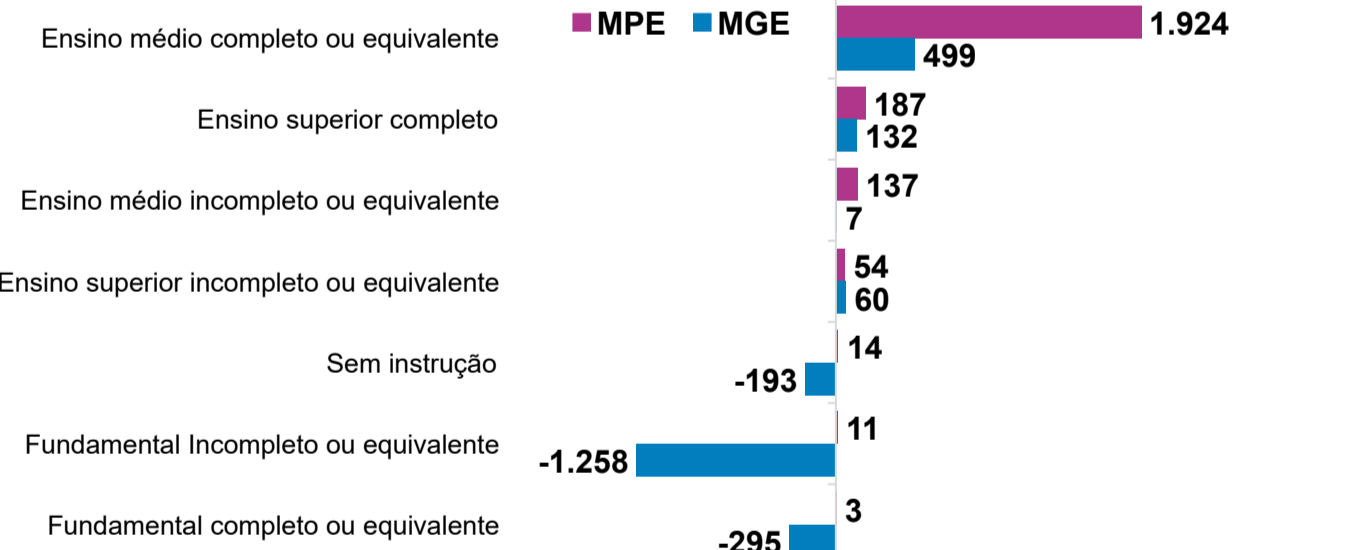
A OCUPAÇÃO QUE GEROU O MAIOR SALDO DE EMPREGO FOI A DE **SERVENTE DE OBRAS**.

MGEs

A OCUPAÇÃO QUE GEROU O MAIOR SALDO DE EMPREGO FOI A DE **OPERADOR DE TELEMARKETING ATIVO E RECEPTIVO**.

SALDO DE EMPREGOS POR PORTE E GRAU DE INSTRUÇÃO

MARÇO 2026



MPEs

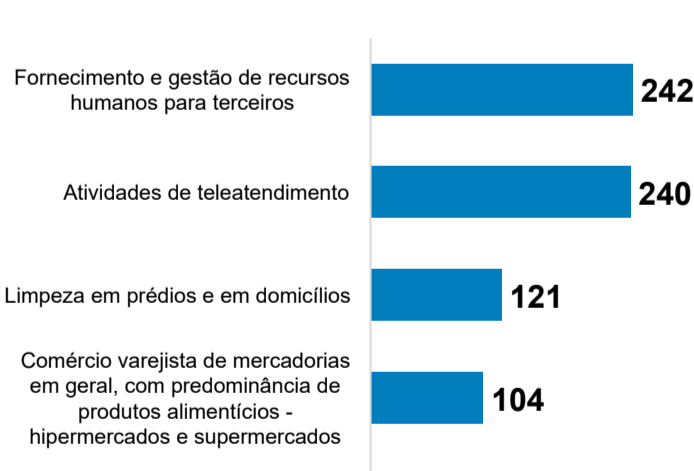
O MAIOR SALDO DE EMPREGO NO PERÍODO FOI OBSERVADO ENTRE OS TRABALHADORES **COM ENSINO MÉDIO COMPLETO OU EQUIVALENTE**.

MGEs

O MAIOR SALDO DE EMPREGO NO PERÍODO FOI OBSERVADO ENTRE OS TRABALHADORES **COM ENSINO MÉDIO COMPLETO OU EQUIVALENTE**.

TOP 5 SALDO DE EMPREGOS POR CLASSE DE ATIVIDADE ECONÔMICA

MARÇO 2026



MPEs

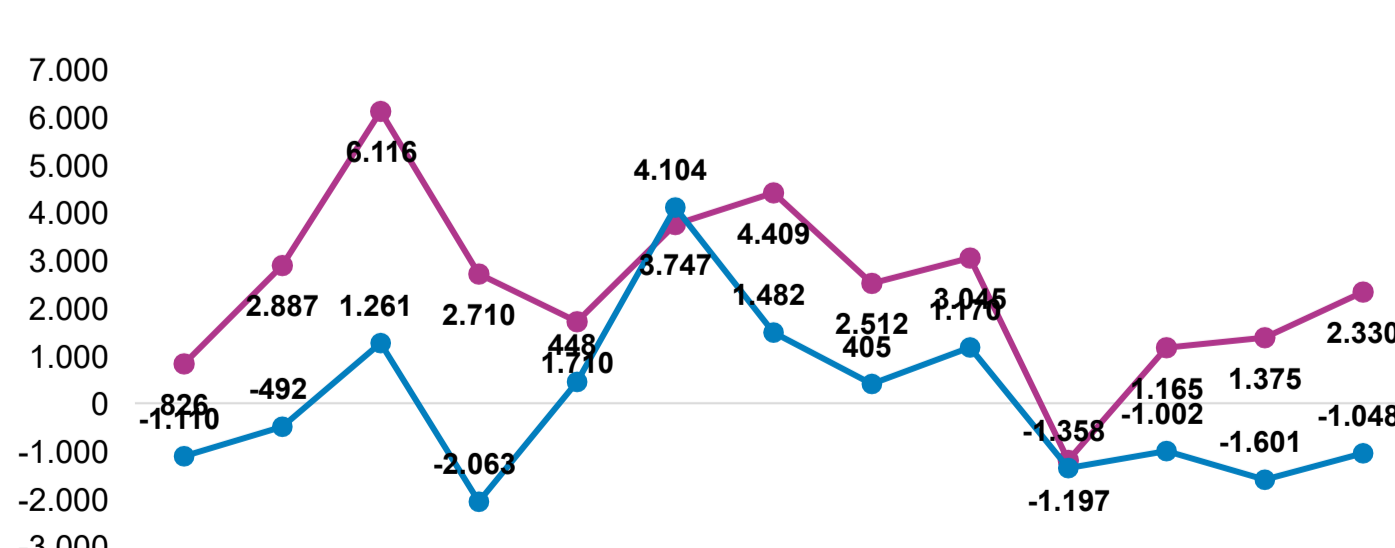
A CLASSE DE ATIVIDADE ECONÔMICA QUE GEROU O MAIOR SALDO DE EMPREGO FOI A DE **SERVIÇOS COMBINADOS DE ESCRITÓRIO E APOIO ADMINISTRATIVO**.

MGEs

A CLASSE DE ATIVIDADE ECONÔMICA QUE GEROU O MAIOR SALDO DE EMPREGO FOI A DE **FORNECIMENTO E GESTÃO DE RECURSOS HUMANOS PARA TERCEIROS**.

HISTÓRICO DE SALDO DE EMPREGOS

MARÇO 2026



*Os dados deste infográfico referem-se às empresas formais, ou seja, são aquelas que possuem CNPJ e estão regularizadas junto ao governo.

©2026. Serviço de Apoio às Micro e Pequenas Empresas da Paraíba - Sebrae/PB.
Site: <http://www.sebraepb.com.br>
Telefone: 0800 570 0800

Presidente do Conselho Deliberativo | **Mário Antônio Pereira Borba**
Superintendente | **Luiz Alberto Gonçalves Amorim**
Diretor Técnico | **Lucécio Cartaxo Pires de Sá**
Diretor de Administração e Finanças | **João Monteiro da Franca Neto**
Gerente da Unidade de Gestão Estratégica e Monitoramento | **Ivani Costa**

Fundação de Apoio à Pesquisa do Estado da Paraíba - Fapesq
Site: <http://www.fapesq.rpp.br>
E-mail: fapesq@fapesq.rpp.br

Equipe técnica – Agentes de Dados
Gestão do projeto | Ivani Costa
Gestão da equipe | Thaiguara Martins da Silva Linhares
Cientista de dados | Gabriella da Silva Cavalcanti
Business intelligence | Allisson Silva dos Santos
Designer gráfico | Katharine Nóbrega da Silva
Social media | Camilla Gurjão

Imagens:
Licenciadas para usuários do Canva Pro

Fonte dos dados: Ministério do Trabalho e Emprego.
Disponível na Usina de Dados (CiDados).
Data de extração dos dados: 28/05/2026